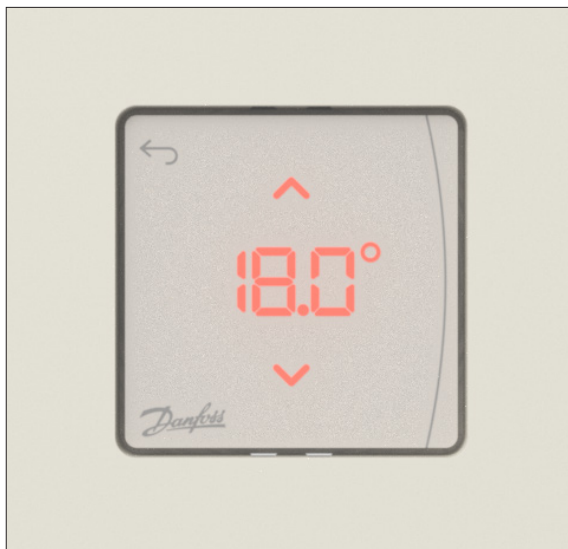


DANFOSS ICON THERMOSTAAT

ACTIVEREN VOOR WARMTEVRAAG


vloerverwarming



Stap 1: De thermostaat activeren

Raak het scherm aan.

De huidige ruimtemtemperatuur wordt weergegeven (zie afbeelding hier boven)



Stap 2: De temperatuur instellen

Activeer de thermostaat. Raak  of

 aan om de temperatuur in te stellen.

(De temperatuur knippert tijdens het instellen).

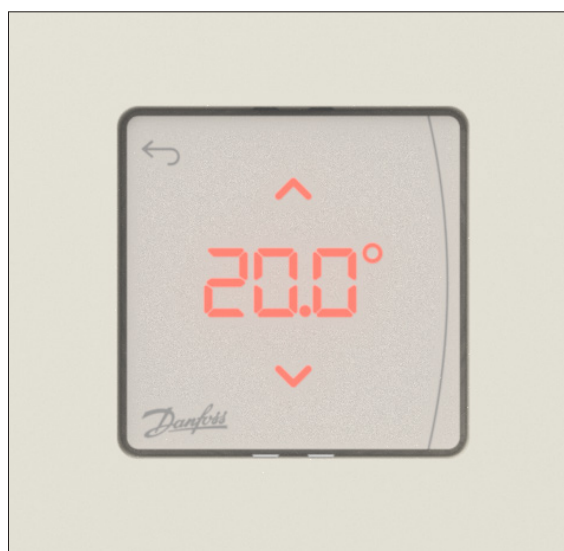
Raak  aan om de nieuwe instelling te

bevestigen.



Stap 3: Verwarmen

Als de thermostaat actief is het teken  verwarmen zichtbaar en wordt er verwarmd.



Stap 4: Ruststand

Als de temperatuur bereikt is gaat de thermostaat weer in ruststand.